Aufmaß

FLEXX LINE – FLEXX LINE PLUS – ALLE TYPEN – MONTAGE **IN** DER GLASLEISTE

RAHMENTYPEN

Messen

Gerader Falz

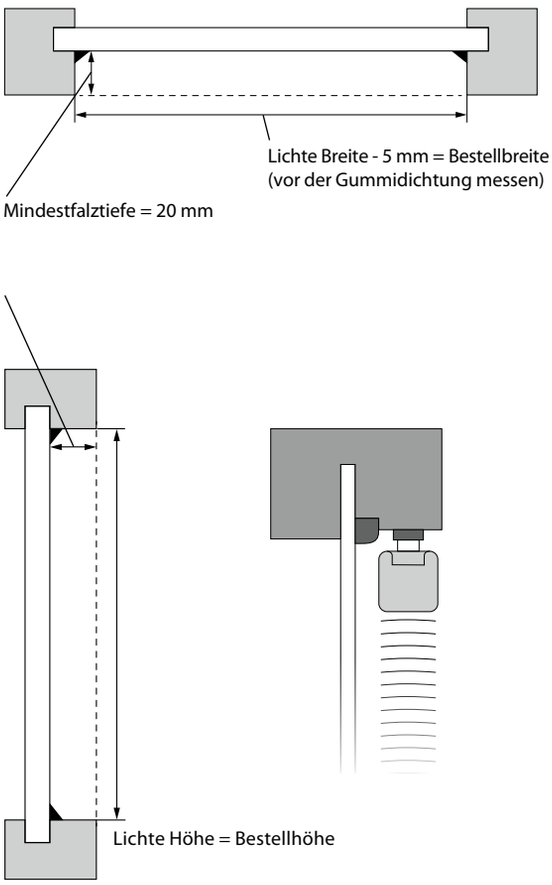

Schräger Falz

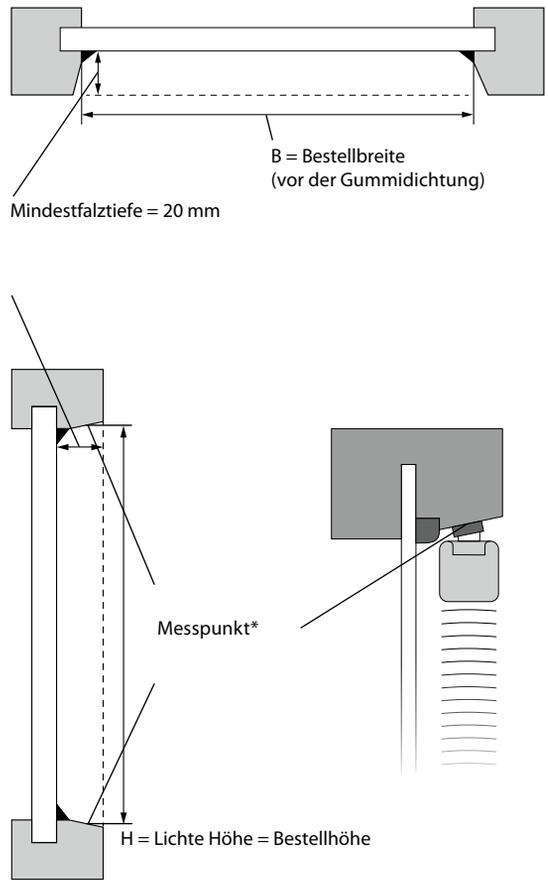

* Bitte Messpunkt bei der Höhe beachten, dieser sollte an der Stelle gemessen werden, wo die Anlage montiert wird.

Messen Sie an mehreren Punkten um evtl. Fenstermaßtoleranzen zu vermeiden. Nehmen Sie die kleinste Messung. Mindestfalztiefe 20 mm.

Aufmaß

FLEXX LINE PLUS KLEBELEISTE C – MONTAGE **AUF** DER GLASSCHEIBE MIT KLEBELEISTE

RAHMENTYPEN

Prüfen der Gummibreite (B) / Gummitiefe (T)

Gerader Falz



Schräger Falz



Ist die Gummitiefe (T) > 5 mm können die Berechnungswerte unten nicht angewendet werden, dafür ist eine Aufmaßhilfe zu verwenden.

Messen

Gummibreite (B)

<= 5 mm

Gerader Falz

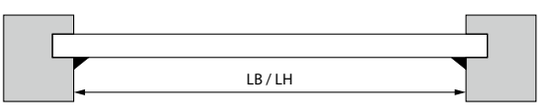

Schräger Falz

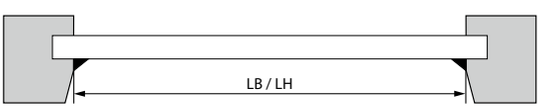

LB = Lichte Breite (Glasleistenmaß) LH = Lichte Höhe (Glasleistenmaß)

Lichte Breite (LB) - 4 mm = Bestellmaß Breite

Lichte Höhe (LH) - 4 mm = Bestellmaß Höhe

> 5 mm

Gerader Falz

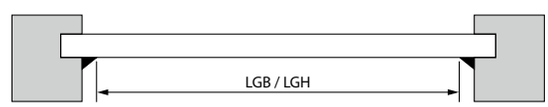

Schräger Falz

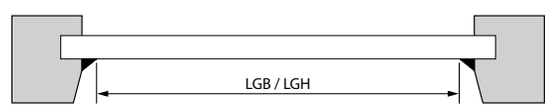

LGB = Lichte Breite (Glasmaß) LGH = Lichte Höhe (Glasmaß)

Lichte Breite (LGB) + 3 mm = Bestellmaß Breite

Lichte Höhe (LGH) + 6 mm = Bestellmaß Höhe

Bestellung

Darstellung Klebeleiste auf dem Glas

Ⓐ

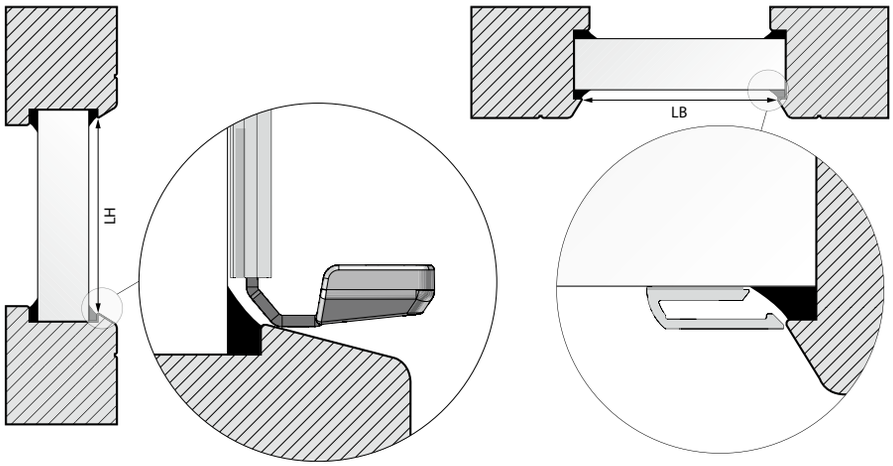
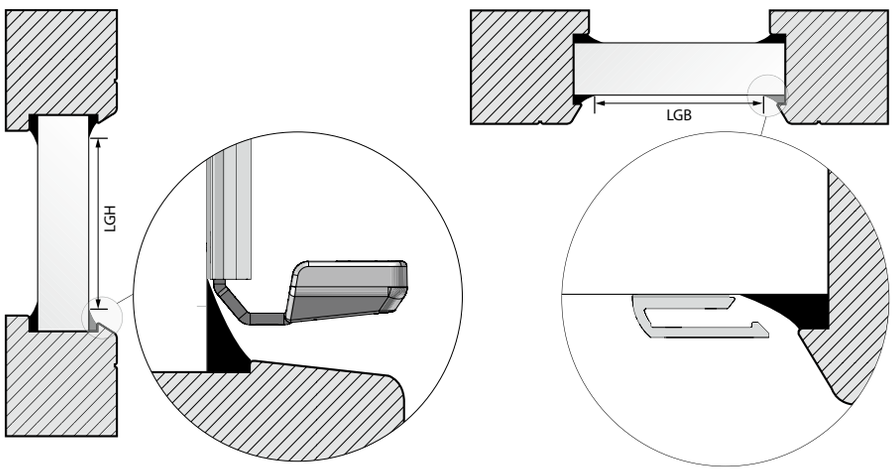
Ⓑ